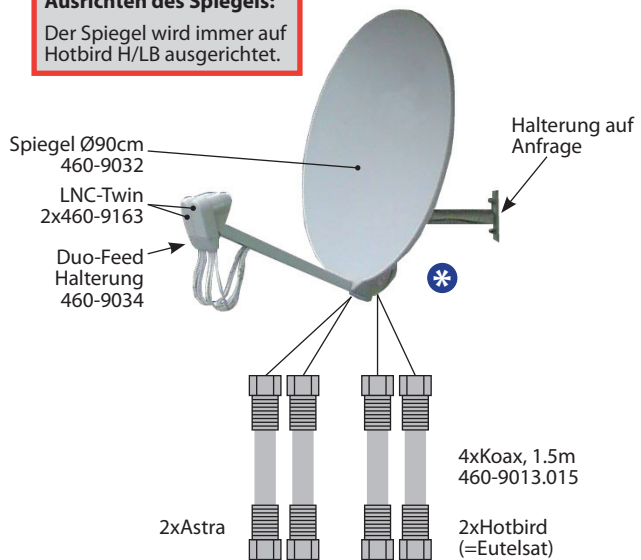


SAT 2-Teilnehmeranlage

max. 2 Teilnehmer

Ausrichten des Spiegels:

Der Spiegel wird immer auf Hotbird H/LB ausgerichtet.



Bemerkungen:



Installationsvorschriften:

Die Installationsvorschriften des Herstellers (z.B. WISI) sind in jedem Fall zu beachten (SAT-Spiegel bis und mit Multischalter).

Blitzschutz:

Nach EN 50083-1 muss die Satelliten-Antennenanlage den Sicherheitsanforderungen wie z.B. Erdung, Potentialausgleich entsprechen.

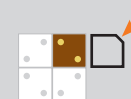
Fehler? Kein Signal?

Möglicher Fehler:

Die Polarität am Balun ist vertauscht.

Lösung:

MMC-Stecker um 180° drehen (abgeschrägte Kante muss aussen sein).



Wichtig: F-Stecker müssen mit einem Werkzeug (nicht nur von Hand) angezogen werden.

Infos über Satellitenprogramme:

Astra: www.ses-astra.com

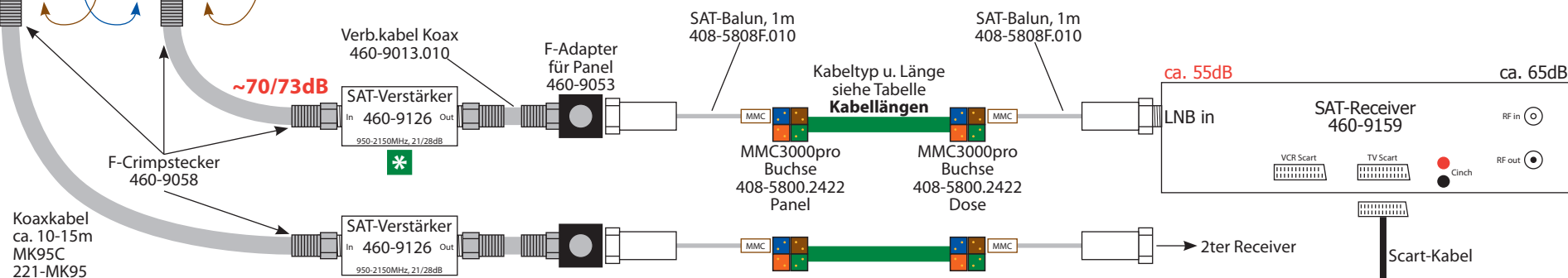
SF: www.srgdist.ch

Hotbird/Eutelsat: www.eutelsat.de

Sat. übergreifen: www.satcodx.com

SAT+TER oder SAT+CATV:

Bitte beachten Sie das separate Verteilschema.



Kabellängen:

Kabel	Länge	SAT-Verstärker
NL2422/SAT:	ca. 30m	ohne Verstärker
501-13130H	30-50m	mit Verstärker
NL1500/Multimedia:	ca. 15m	ohne Verstärker
501-13096H	15-25m	mit Verstärker

Für SAT-Übertragungen **muss** das **braune** Paar verwendet werden.
 Wird das Kabel NL2422 eingesetzt, **muss** die MMC-Buchse 408-5800.2422 installiert werden.

Ein SAT-Verstärker (460-9126) ist notwendig, wenn der Eingangsspegel am Receiver kleiner als 55dB ist.